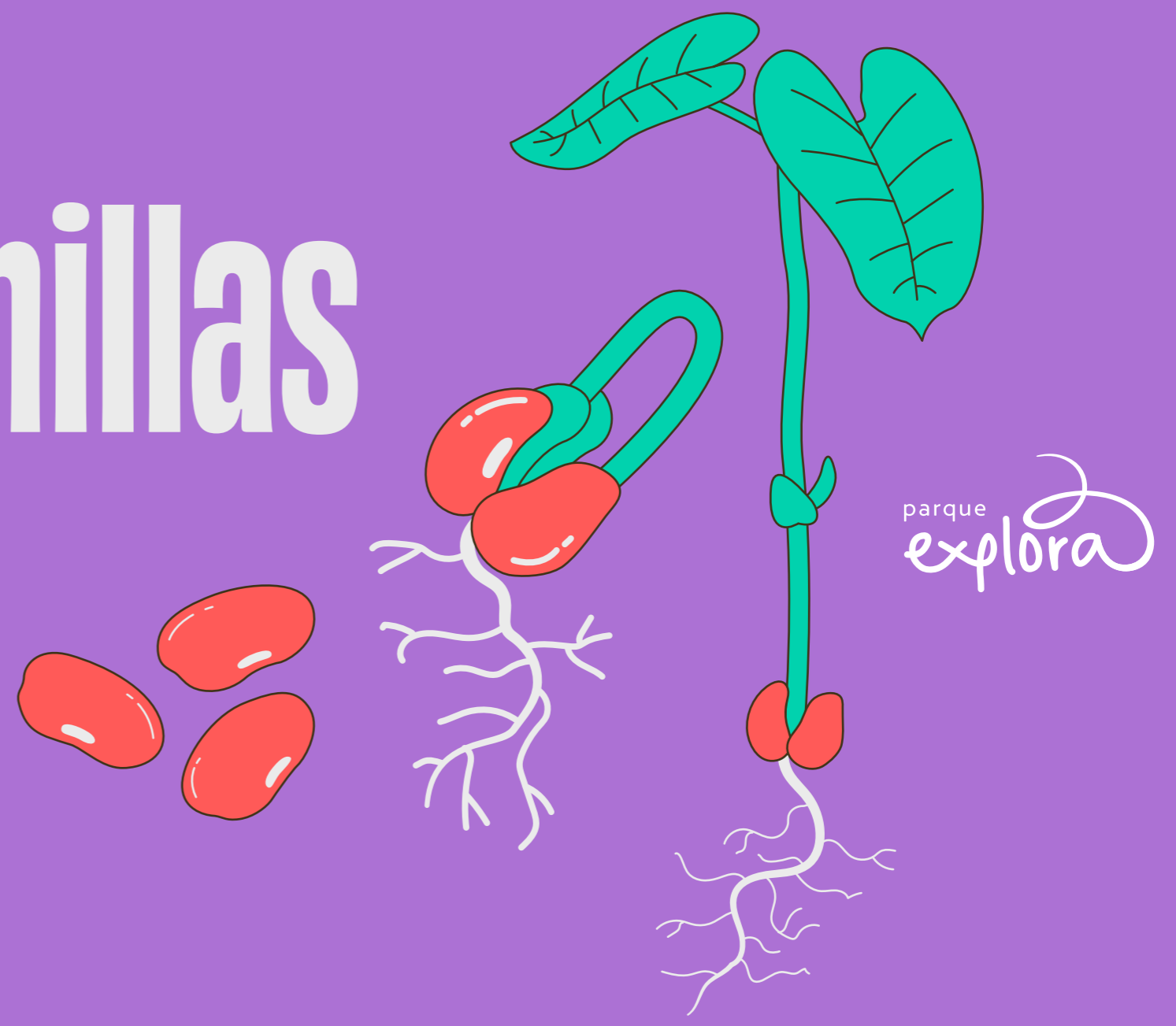


# Jardín de semillas

## Observa cómo se transforma una planta

Muchas plantas se reproducen por medio de semillas. Bajo las condiciones ideales, rompen la cáscara y nace una planta lista para crecer. ¡Siembra tu semilla y crea tu propio jardín!



parque  
explora

# MATERIALES




### ¿Qué necesitas?

- 1 bolsa "resellable" pequeña, tipo Ziploc
- 3 palitos de paleta o bajalenguas
- Tierra o toallitas de papel
- 1 grapadora con ganchos
- 2 o 3 semillas de frijol
- Silicona líquida

### ¿Cómo lo haces?




Pega con silicona los palitos de paleta en la parte exterior de la bolsa Ziploc y haz una U con ellos.



Llena la bolsa con un poco de tierra húmeda o con toallitas de papel húmedas.

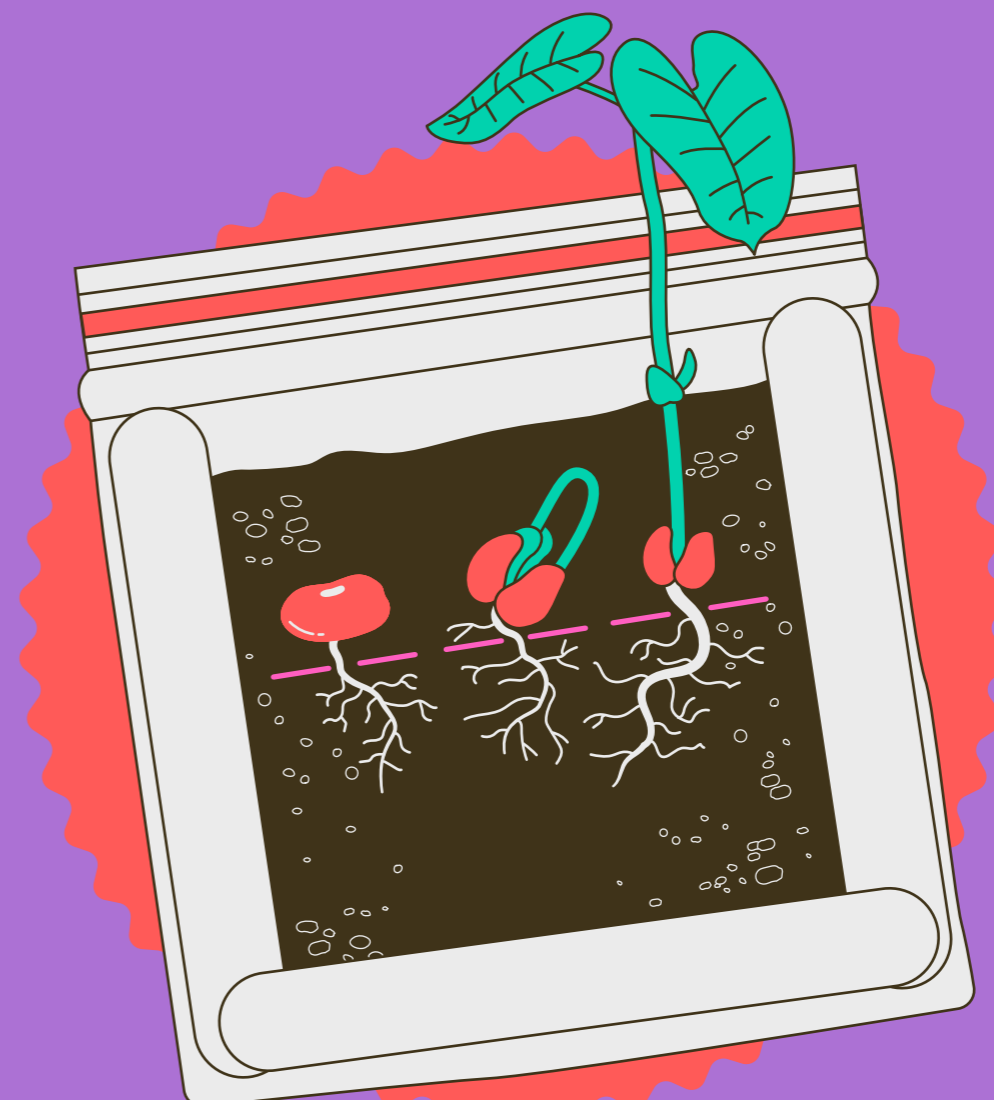
Pon cinco grapas de manera horizontal en la bolsa Ziploc.

### ¿Cómo lo haces?



Pon dentro de la bolsa 2 o 3 semillas de frijoles de forma que queden visibles.

Pega tu bolsita en una pared donde reciba mucha luz del sol.



Ahora, con un poco de paciencia y luego de unos días, ¡mira cómo crece tu planta!

### Más allá del reto

Así como existen bancos para guardar dinero, también existen bancos para guardar semillas. Son reservas de plantas para el futuro y parte de su función es garantizar que sigan existiendo alimentos vegetales para la humanidad. Durante la Segunda Guerra Mundial, un grupo de científicos liderado por Nikolái Vavílov, entregó su vida para garantizar que futuras generaciones tuvieran acceso a distintas semillas

